



ТЕРРИТОРИАЛЬНЫЙ ОРГАН  
ФЕДЕРАЛЬНОЙ СЛУЖБЫ  
ГОСУДАРСТВЕННОЙ СТАТИСТИКИ  
ПО ТАМБОВСКОЙ ОБЛАСТИ

# ДЕЯТЕЛЬНОСТЬ АВТОМОБИЛЬНОГО ТРАНСПОРТА

январь – февраль 2024 года

# СОДЕРЖАНИЕ

Грузовой автомобильный транспорт	3
Пассажирский автомобильный транспорт	10
Аварийность	14

# 1 Грузовой автомобильный транспорт

# ПЕРЕВЕЗЕНО ГРУЗОВ АВТОМОБИЛЬНЫМ ТРАНСПОРТОМ<sup>1</sup>

ТАМБОВСТАТ

ТЫС. ТОНН

Январь – февраль 2024 года

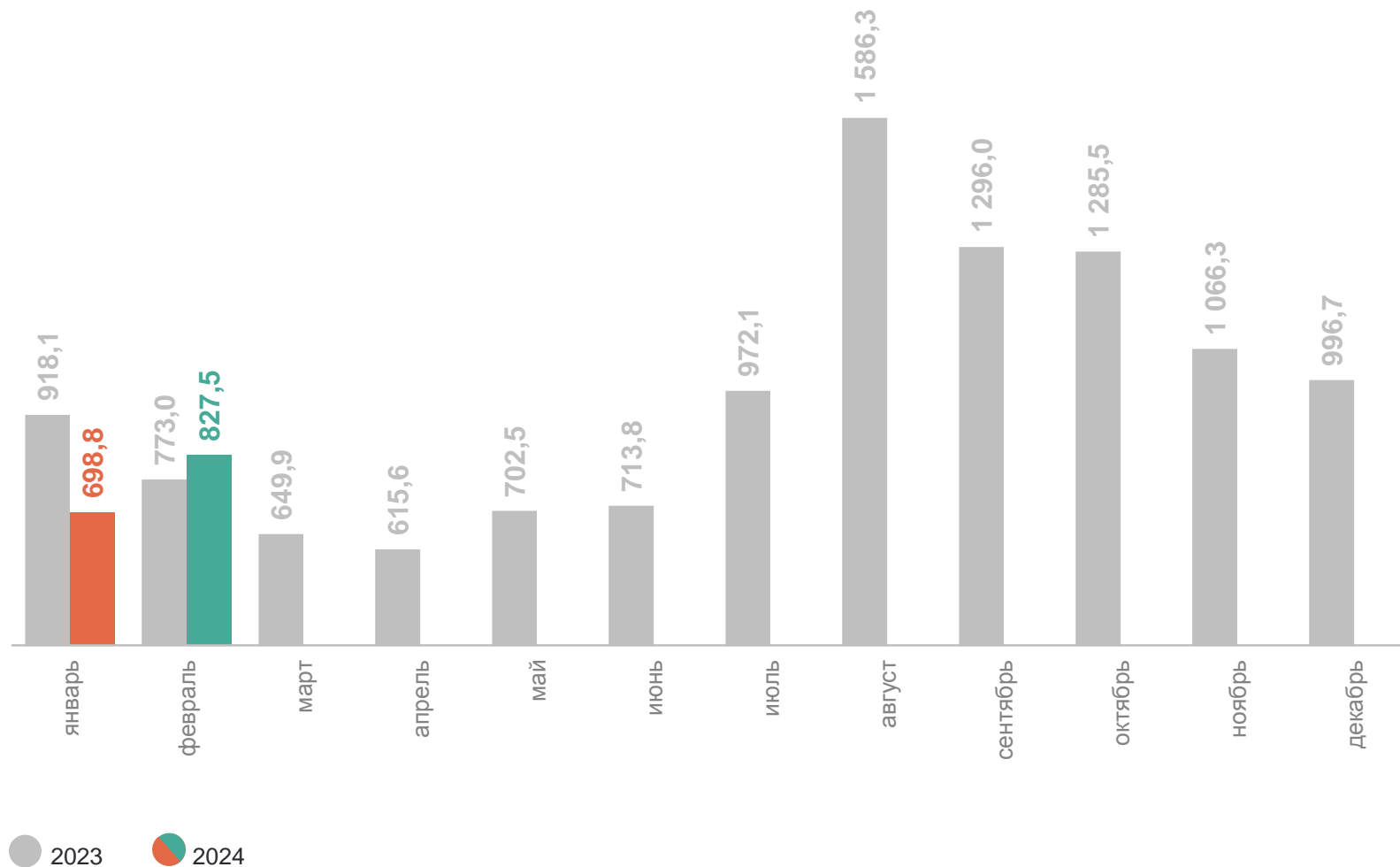
**1526,2** тыс. т

К соответствующему периоду  
прошлого года

**90,3%**

Январь – февраль 2023 года

**1691,1** тыс. т



<sup>1</sup> По крупным и средним предприятиям.

# ПЕРЕВЕЗЕНО ГРУЗОВ АВТОМОБИЛЬНЫМ ТРАНСПОРТОМ НА КОММЕРЧЕСКОЙ ОСНОВЕ<sup>1</sup>

ТАМБОВСТАТ

ТЫС. ТОНН

Январь – февраль 2024 года

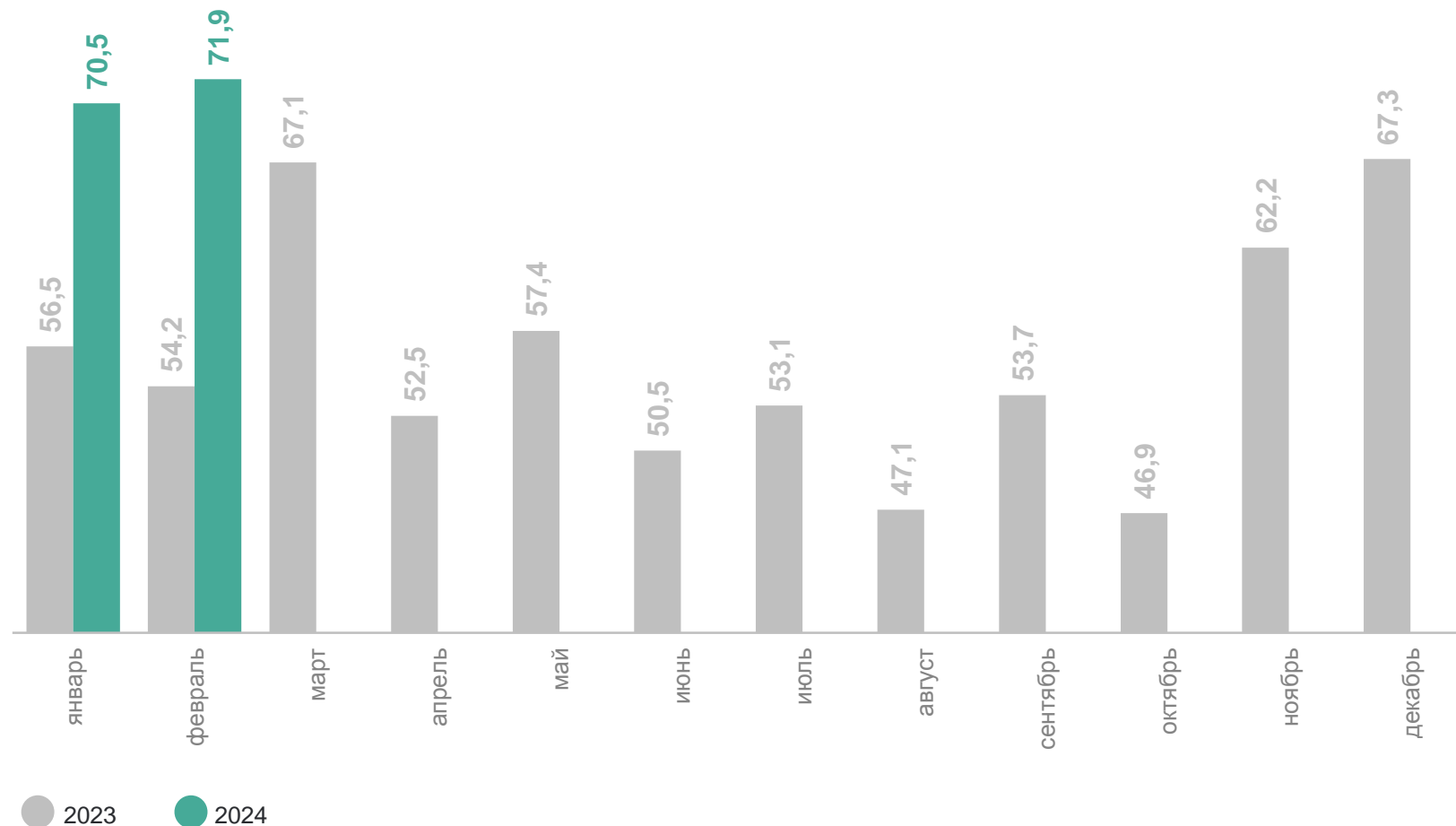
**142,4** тыс. т

К соответствующему периоду  
прошлого года

**128,6%**

Январь – февраль 2023 года

**110,8** тыс. т



<sup>1</sup> По крупным и средним предприятиям.

# ГРУЗОБОРОТ АВТОМОБИЛЬНОГО ТРАНСПОРТА<sup>1</sup>

млн тонно-километров

ТАМБОВСТАТ

Январь – февраль 2024 года

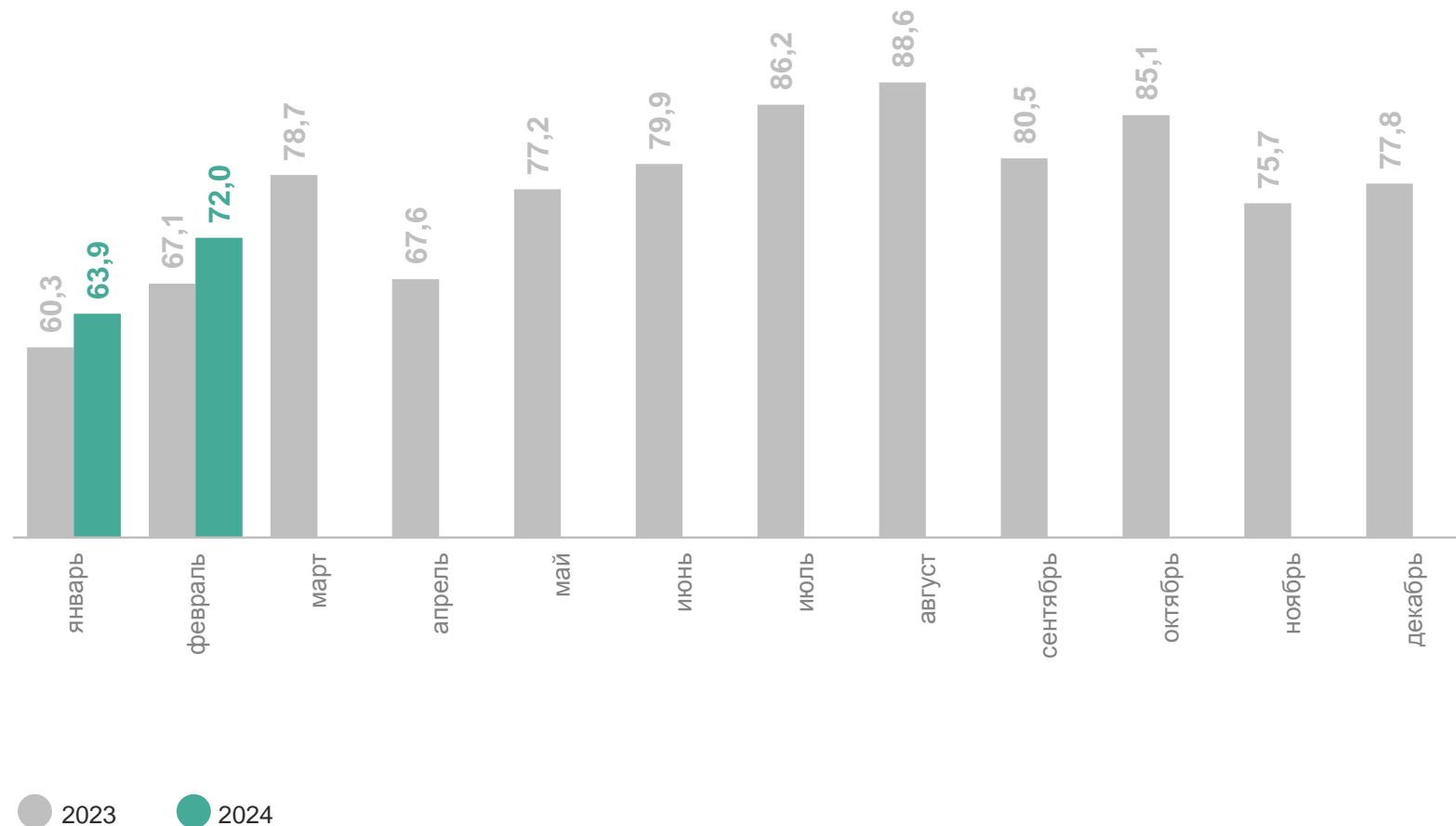
**135,9** млн т-км

К соответствующему периоду  
прошлого года

**106,6%**

Январь – февраль 2023 года

**127,5** млн т-км



<sup>1</sup> По крупным и средним предприятиям.

# ГРУЗОБОРОТ АВТОМОБИЛЬНОГО ТРАНСПОРТА НА КОММЕРЧЕСКОЙ ОСНОВЕ<sup>1</sup>

ТАМБОВСТАТ

млн тонно-километров

Январь – февраль 2024 года

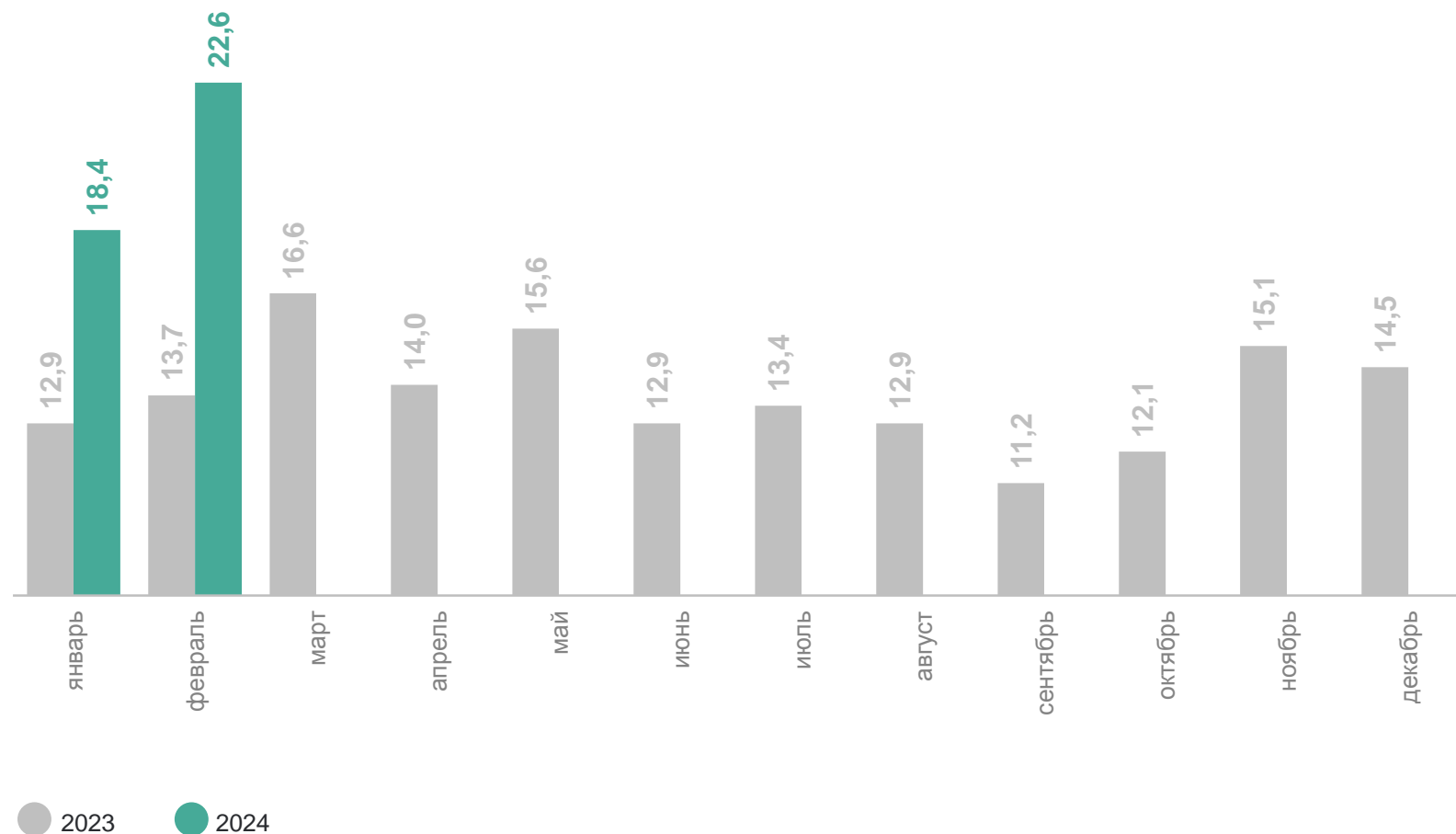
**41,0** млн т-км

К соответствующему периоду  
прошлого года

**154,2%**

Январь – февраль 2023 года

**26,6** млн т-км



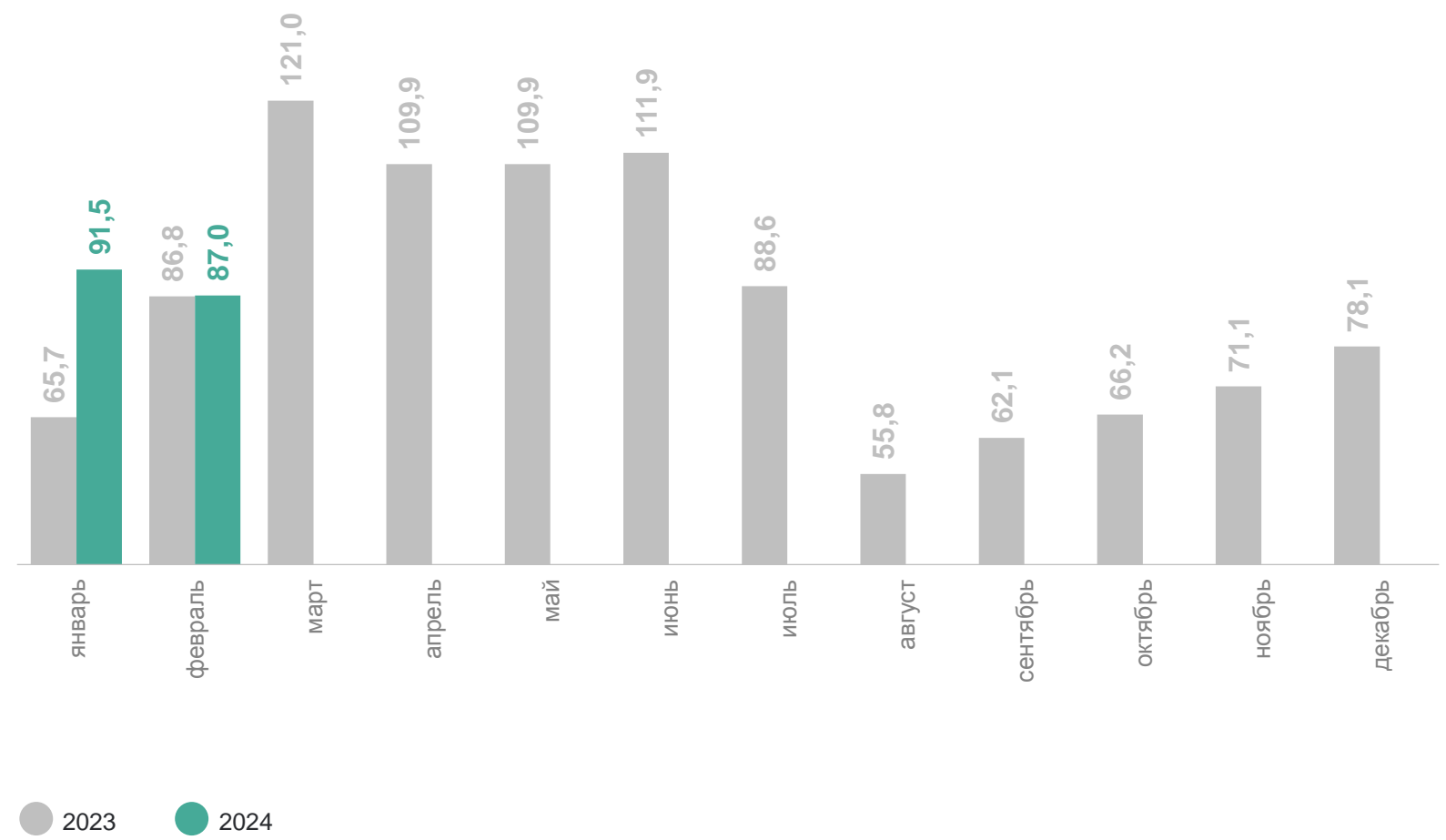
<sup>1</sup> По крупным и средним предприятиям.

# СРЕДНЯЯ ДАЛЬНОСТЬ ПЕРЕВОЗКИ ОДНОЙ ТОННЫ ГРУЗА АВТОМОБИЛЬНЫМ ТРАНСПОРТОМ<sup>1</sup>

километров

Январь – февраль 2024 года  
**89,0 км**

Январь – февраль 2023 года  
**75,4 км**



<sup>1</sup> По крупным и средним предприятиям.



# СРЕДНЯЯ ДАЛЬНОСТЬ ПЕРЕВОЗКИ ОДНОЙ ТОННЫ ГРУЗА АВТОМОБИЛЬНЫМ ТРАНСПОРТОМ НА КОММЕРЧЕСКОЙ ОСНОВЕ<sup>1</sup>

ТАМБОВСТАТ

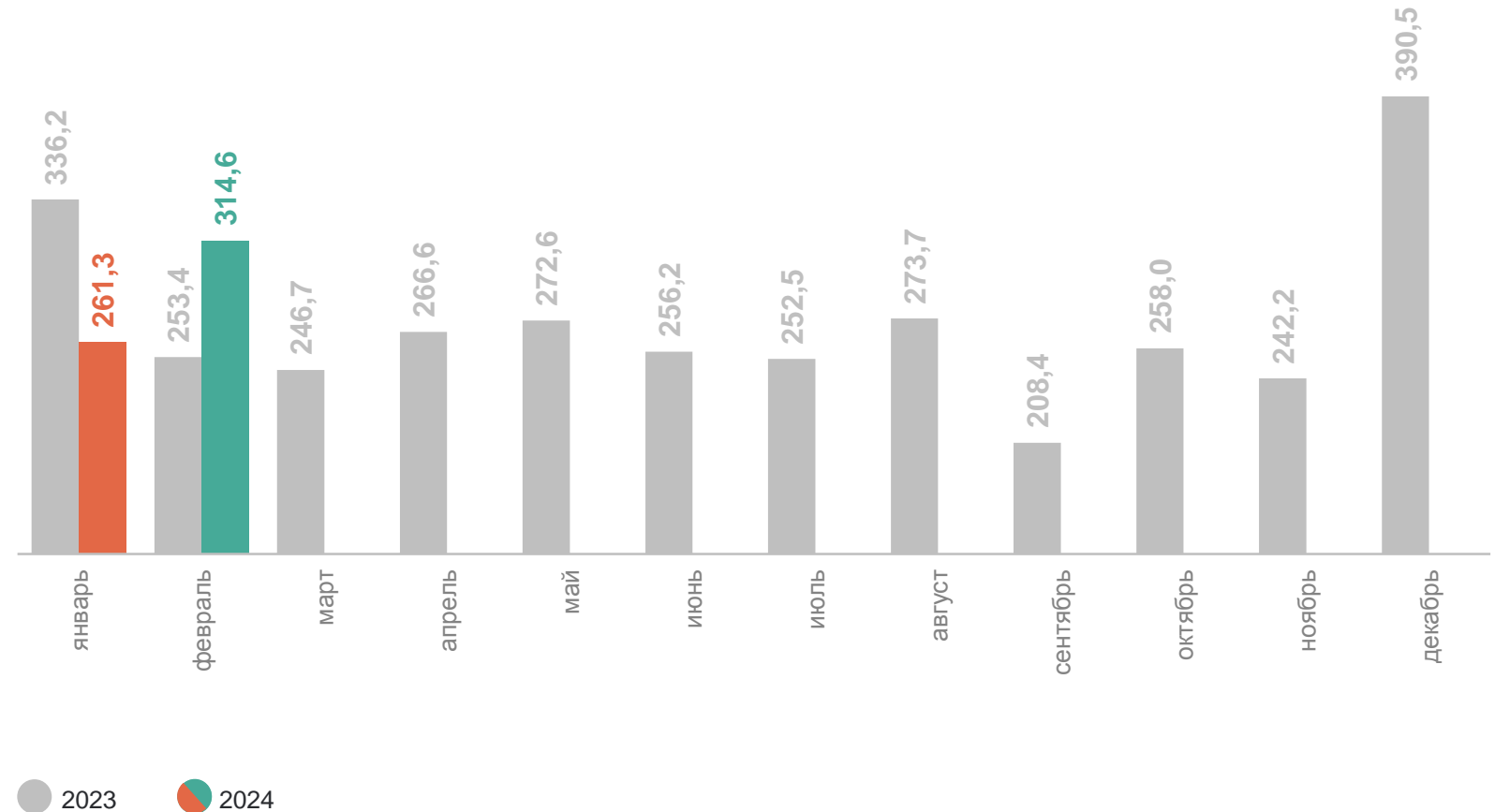
километров

Январь – февраль 2024 года

**288,2** км

Январь – февраль 2023 года

**240,2** км



<sup>1</sup> По крупным и средним предприятиям.

## 2 **Пассажирский автомобильный транспорт**

# ПЕРЕВЕЗЕНО ПАССАЖИРОВ АВТОМОБИЛЬНЫМ ТРАНСПОРТОМ ОБЩЕГО ПОЛЬЗОВАНИЯ НА РЕГУЛЯРНЫХ МАРШРУТАХ

ТАМБОВСТАТ

ТЫС. ЧЕЛОВЕК

Январь – февраль 2024 года

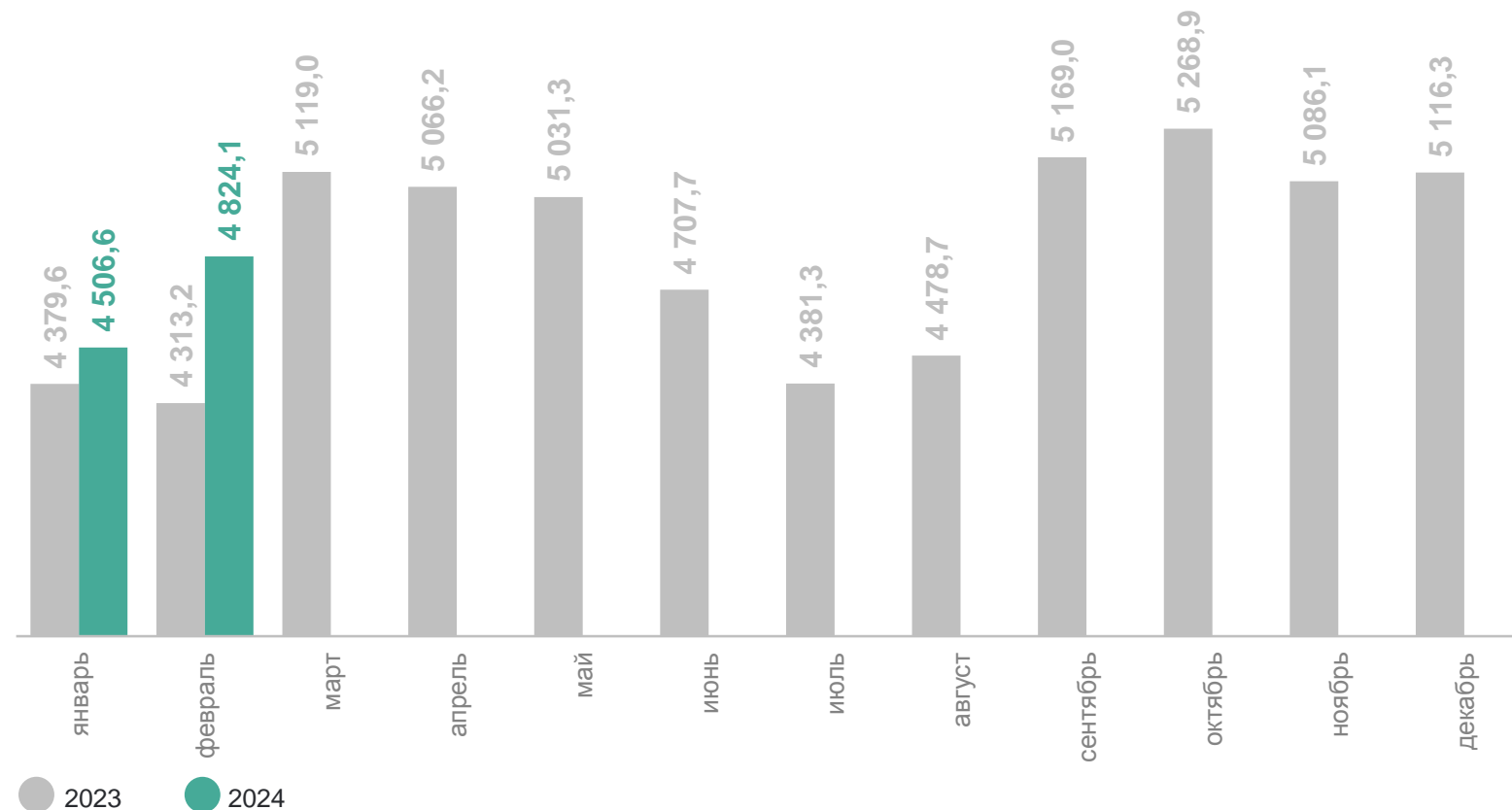
**9 330,7** тыс. человек

К соответствующему периоду  
прошлого года

**107,3%**

Январь – февраль 2023 года

**8 692,3** тыс. человек



# ПАССАЖИРОБОРОТ АВТОМОБИЛЬНОГО ТРАНСПОРТА ОБЩЕГО ПОЛЬЗОВАНИЯ НА РЕГУЛЯРНЫХ МАРШРУТАХ

млн пасс-км

ТАМБОВСТАТ

Январь – февраль 2024 года

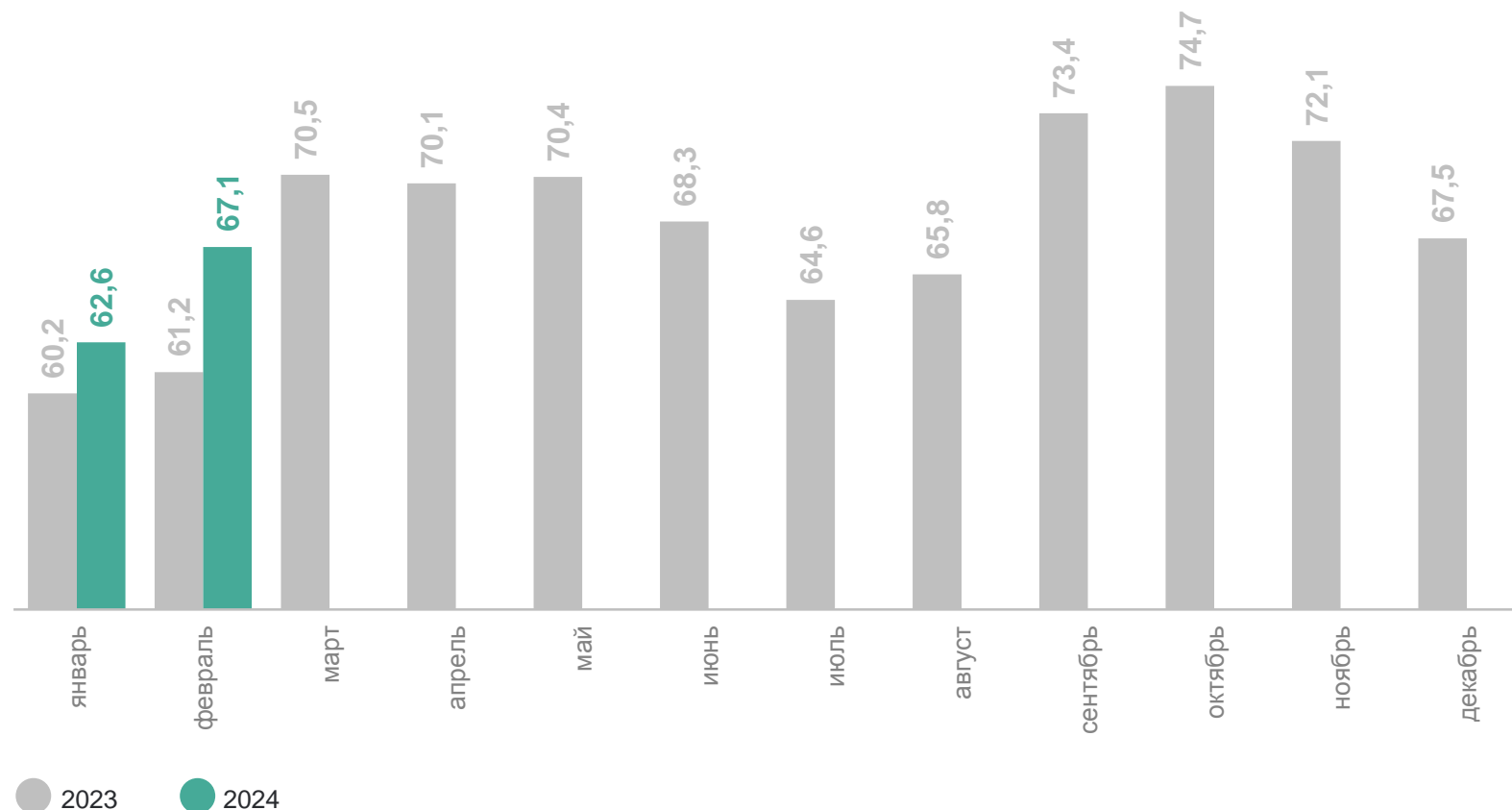
**129,7** млн пасс-км

К соответствующему периоду  
прошлого года


**106,8%**

Январь – февраль 2023 года

**121,4** млн пасс-км



# 3 Аварийность





**Дорожно-транспортное происшествие** - событие, возникшее в процессе движения по дороге транспортного средства и с его участием, при котором погибли или ранены люди, повреждены транспортные средства, груз, сооружения, либо причинен иной материальный ущерб.

**Погибший** - лицо, погибшее на месте ДТП, либо умершее в течение 30 последующих суток после ДТП.

**Раненый** - лицо, получившее в месте ДТП телесные повреждения, обусловившие его госпитализацию на срок не менее одних суток, либо необходимость амбулаторного лечения.

<sup>1</sup> По данным УГИБДД УМВД России по Тамбовской области.

# АВАРИЙНОСТЬ НА ТЕРРИТОРИИ ГОРОДА ТАМБОВА<sup>1</sup>



**Аварийность** на автомобильном транспорте характеризуется показателями количества дорожно-транспортных происшествий, погибших и раненых в них человек. **Основными причинами ДТП** являются нарушение правил дорожного движения, техническая неисправность транспортных средств и неудовлетворительные условия содержания и обустройства улично-дорожной сети. В государственную статистическую отчетность по дорожно-транспортным происшествиям включаются сведения только о ДТП, в которых погибли или были ранены люди.

<sup>1</sup> По данным УГИБДД УМВД России по Тамбовской области.